



**InMujeresGDL**  
Instituto Municipal de las Mujeres en Guadalajara

# Informe Trimestral I/2018

*“Toda acción por la igualdad es una acción por la no violencia”*

Ana Falú

Presentado en Consejo Directivo en la 17va. Sesión Ordinaria el Martes 06 de junio de 2018

# 1. Presentación de los avances en los Estados Financieros al 1er. Trimestre del ejercicio 2018\*

Disponibles en línea en:

[http://www.immg.gob.mx/transparencia/articulo-8?qt-art\\_8\\_fracc\\_v\\_inciso\\_i=5#qt-art\\_8\\_fracc\\_v\\_inciso\\_i](http://www.immg.gob.mx/transparencia/articulo-8?qt-art_8_fracc_v_inciso_i=5#qt-art_8_fracc_v_inciso_i)

# Estado de Situación Financiera Primer Trimestre 2018

Estado de Situación Financiera  
Al 31 de Marzo de 2018 y 2017  
(Pesos)

Ente Público: \_\_\_\_\_

INSTITUTO MUNICIPAL DE LAS MUJERES EN GUADALAJARA

CONCEPTO	2018	Año 2017	CONCEPTO	2018	Año 2017
<b>ACTIVO</b>			<b>PASIVO</b>		
<i>Activo Circulante</i>			<i>Pasivo Circulante</i>		
Efectivo y Equivalentes	2,732,762	3,615,237	Cuentas por Pagar a Corto Plazo	789,059	1,381,292
Derechos a Recibir Efectivo o Equivalentes	2,101,913	870,419	Documentos por Pagar a Corto Plazo	0	0
Derechos a Recibir Bienes o Servicios	9,162	2,162	Porción a Corto Plazo de la Deuda Pública a Largo Plazo	0	0
Inventarios	0	0	Títulos y Valores a Corto Plazo	0	0
Almacenes	0	0	Pasivos Diferidos a Corto Plazo	0	0
Estimación por Pérdida o Deterioro de Activos Circulantes	0	0	Fondos y Bienes de Terceros en Garantía y/o Administración a Corto Plazo	0	0
Otros Activos Circulantes	0	0	Provisiones a Corto Plazo	0	0
<i>Total de Activos Circulantes</i>	4,843,837	4,487,818	Otros Pasivos a Corto Plazo	3,814	3,814
			<i>Total de Pasivos Circulantes</i>	792,873	1,385,105
<i>Activo No Circulante</i>			<i>Pasivo No Circulante</i>		
Inversiones Financieras a Largo Plazo	1,857	1,857	Cuentas por Pagar a Largo Plazo	0	0
Derechos a Recibir Efectivo o Equivalentes a Largo Plazo	0	0	Documentos por Pagar a Largo Plazo	0	0
Bienes Inmuebles, Infraestructura y Construcciones en Proceso	0	0	Deuda Pública a Largo Plazo	0	0
Bienes Muebles	2,629,870	2,615,571	Pasivos Diferidos a Largo Plazo	0	0
Activos Intangibles	292,505	288,048	Fondos y Bienes de Terceros en Garantía y/o en Administración a Largo Plazo	0	0
Depreciación, Deterioro y Amortización Acumulada de Bienes	-2,009,919	-2,009,919	Provisiones a Largo Plazo	630,529	630,529
Activos Diferidos	0	0	<i>Total de Pasivos No Circulantes</i>	630,529	630,529
Estimación por Pérdida o Deterioro de Activos no Circulantes	0	0			
Otros Activos no Circulantes	0	0	<i>Total del Pasivo</i>	1,423,402	2,015,634
<i>Total de Activos No Circulantes</i>	914,313	895,558			
<i>Total del Activo</i>	5,758,151	5,383,375	<b>HACIENDA PÚBLICA/ PATRIMONIO</b>		
			<i>Hacienda Pública/Patrimonio Contribuido</i>	0	0
			Aportaciones	0	0
			Donaciones de Capital	0	0
			Actualización de la Hacienda Pública / Patrimonio	0	0
			<i>Hacienda Pública/Patrimonio Generado</i>	4,334,749	3,367,741
			Resultados del Ejercicio (Ahorro / Desahorro)	972,667	933,567
			Resultados de Ejercicios Anteriores	3,367,741	2,434,174
			Revalúos	0	0
			Reservas	0	0
			Rectificaciones de Resultados de Ejercicios Anteriores	-5,660	0
			<i>Exceso o Insuficiencia en la Actualización de la Hacienda Pública/Patrimonio</i>	0	0
			Resultado por Posición Monetaria	0	0
			Resultado por Tenencia de Activos no Monetarios	0	0
			<i>Total Hacienda Pública/ Patrimonio</i>	4,334,749	3,367,741
			<i>Total del Pasivo y Hacienda Pública / Patrimonio</i>	5,758,151	5,383,375

# Estado de Actividades Primer Trimestre 2018

Estado de Actividades  
Del 1 de Enero al 31 de Marzo de 2018 y 2017  
(Pesos)

Ente Público: INSTITUTO MUNICIPAL DE LAS MUJERES EN GUADALAJARA

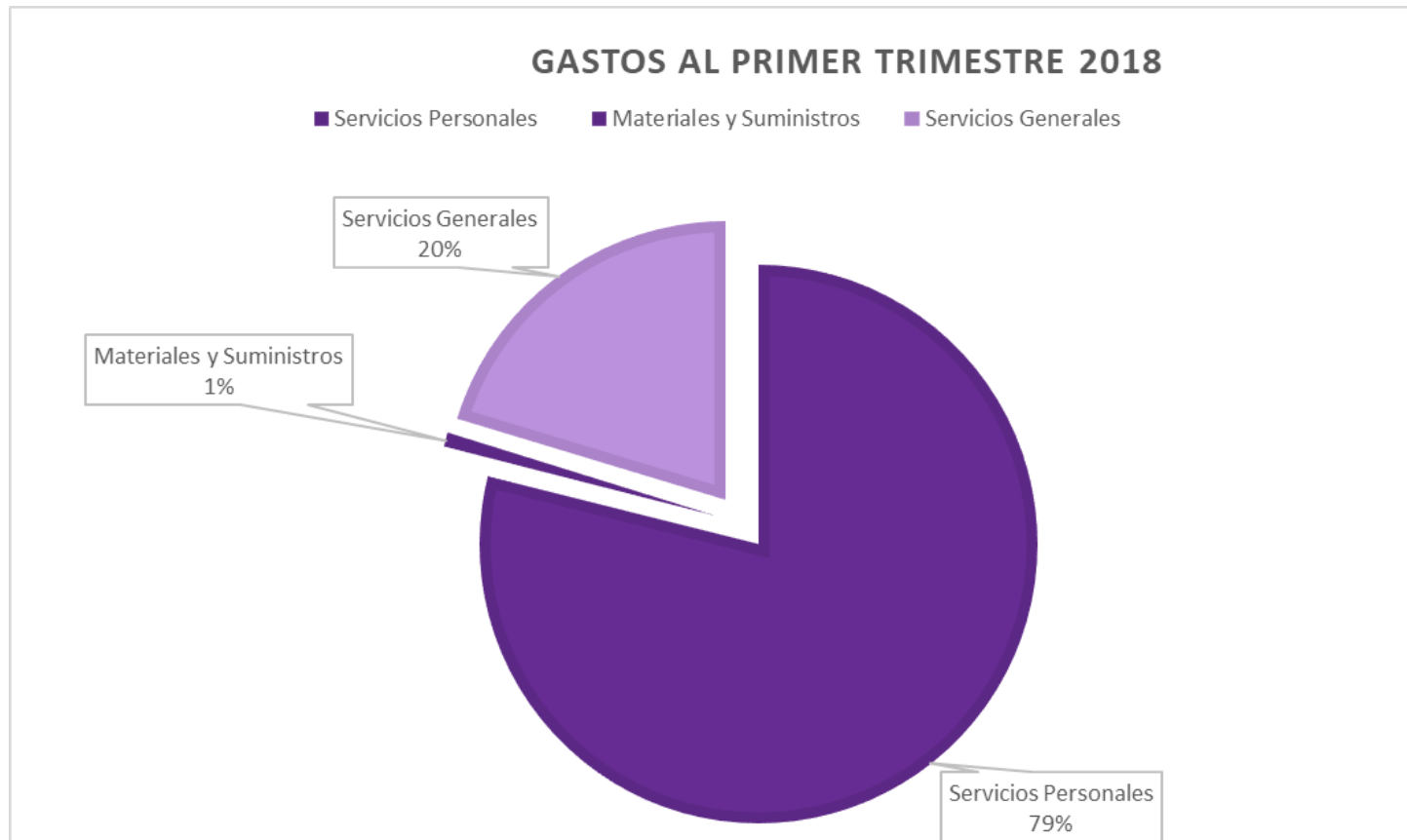
Concepto	2018	2017
<b>INGRESOS Y OTROS BENEFICIOS</b>		
<b>Ingresos de la Gestión</b>	<b>0</b>	
Impuestos	0	0
Cuotas y Aportaciones de Seguridad Social	0	0
Contribuciones de Mejoras	0	0
Derechos	0	0
Productos de Tipo Corriente	0	0
Aprovechamientos de Tipo Corriente	0	0
Ingresos por Venta de Bienes y Servicios	0	0
Ingresos no Comprendidos en las Fracciones de la Ley de Ingresos Causados en Ejercicios Fiscales Anteriores Pendientes	0	0
<b>Participaciones, Aportaciones, Transferencias, Asignaciones,</b>	<b>3,975,000</b>	<b>3,499,999</b>
Participaciones y Aportaciones	0	0
Transferencias, Asignaciones, Subsidios y Otras ayudas	3,975,000	3,499,999
<b>Otros Ingresos y Beneficios</b>	<b>1</b>	<b>0</b>
Ingresos Financieros	0	0
Incremento por Variación de Inventarios	0	0
Disminución del Exceso de Estimaciones por Pérdida o Deterioro	0	0
Disminución del Exceso de Provisiones	0	0
Otros Ingresos y Beneficios Varios	1	0
<b>Total de Ingresos y Otros Beneficios</b>	<b>3,975,001</b>	<b>3,499,999</b>

Estado de Actividades  
Del 1 de Enero al 31 de Marzo de 2018 y 2017  
(Pesos)

Ente Público: INSTITUTO MUNICIPAL DE LAS MUJERES EN GUADALAJARA

Concepto	2018	2017
<b>GASTOS Y OTRAS PÉRDIDAS</b>		
<b>Gastos de Funcionamiento</b>	<b>3,002,333</b>	<b>2,300,841</b>
Servicios Personales	2,368,885	1,863,287
Materiales y Suministros	24,058	21,408
Servicios Generales	609,390	416,146
<b>Transferencias, Asignaciones, Subsidios y Otras Ayudas</b>	<b>0</b>	<b>0</b>
Transferencias Internas y Asignaciones al Sector Público	0	0
Transferencias al Resto del Sector Público	0	0
Subsidios y Subvenciones	0	0
Ayudas Sociales	0	0
Pensiones y Jubilaciones	0	0
Transferencias a Fideicomisos, Mandatos y Contratos Análogos	0	0
Transferencias a la Seguridad Social	0	0
Donativos	0	0
Transferencias al Exterior	0	0
<b>Participaciones y Aportaciones</b>	<b>0</b>	<b>0</b>
Participaciones	0	0
Aportaciones	0	0
Convenios	0	0
<b>Intereses, Comisiones y Otros Gastos de la Deuda Pública</b>	<b>0</b>	<b>0</b>
Intereses de la Deuda Pública	0	0
Comisiones de la Deuda Pública	0	0
Gastos de la Deuda Pública	0	0
Costo por Coberturas	0	0
Apoyos Financieros	0	0
<b>Otros Gastos y Pérdidas Extraordinarias</b>	<b>0</b>	<b>0</b>
Estimaciones, Depreciaciones, Deterioros, Obsolescencia y Provisiones	0	0
Disminución de Inventarios	0	0
Aumento por Insuficiencia de Estimaciones por Pérdida o Aumento por Insuficiencia de Provisiones	0	0
Otros Gastos	0	0
<b>Inversión Pública</b>	<b>0</b>	<b>0</b>
Inversión Pública no Capitalizable	0	0
<b>Total de Gastos y Otras Pérdidas</b>	<b>3,002,333</b>	<b>2,300,841</b>
<b>Resultados del Ejercicio (Ahorro/Desahorro)</b>	<b>972,667</b>	<b>1,199,158</b>

## Estado de Actividades Primer Trimestre 2018



<b>Gastos de Funcionamiento</b>	<b>3,002,333</b>
Servicios Personales	2,368,885
Materiales y Suministros	24,058
Servicios Generales	609,390

## Conciliación Egresos Presupuestales y Contables Primer Trimestre 2018

INSTITUTO MUNICIPAL DE LAS MUJERES EN GUADALAJARA Conciliación entre los Egresos Presupuestarios y los Gastos Contables Correspondiente del 1 de Enero al 31 de Marzo de 2018		
<b>1. Total de egresos (presupuestarios)</b>		<b>3,021,089</b>
<b>2. Menos egresos presupuestarios no contables</b>		<b>18,756</b>
Mobiliario y equipo de administración	14,299	
Mobiliario y equipo educacional y recreativo	0	
Equipo e instrumental médico y de laboratorio	0	
Vehículos y equipo de transporte	0	
Equipo de defensa y seguridad	0	
Maquinaria, otros equipos y herramientas	0	
Activos biológicos	0	
Bienes inmuebles	0	
Activos intangibles	4,457	
Obra pública en bienes propios	0	
Acciones y participaciones de capital	0	
Compra de títulos y valores	0	
Inversiones en fideicomisos, mandatos y otros análogos	0	
Provisiones para contingencias y otras erogaciones especiales	0	
Amortización de la deuda pública	0	
Adeudos de ejercicios fiscales anteriores (ADEFAS)	0	
Otros Egresos Presupuestales No Contables	0	
<b>3. Más Gasto Contables No Presupuestales</b>		<b>0</b>
Estimaciones, depreciaciones, deterioros, obsolescencia y amortizaciones	0	
Provisiones	0	
Disminución de inventarios	0	
Aumento por insuficiencia de estimaciones por pérdida o deterioro u obsolescencia	0	
Aumento por insuficiencia de provisiones	0	
Otros Gastos	0	
Otros Gastos Contables No Presupuestales	0	
<b>4. Total de Gasto Contable (4 = 1 - 2 + 3)</b>		<b>3,002,333</b>

## Avance del Presupuesto Primer Trimestre 2018

COMPONENTES	NOMBRE	PRESUPUESTO 2018	AVANCE 1ER TRIMESTRE	AVANCE %
Componente 1	INSTRUMENTOS REGULATORIOS PARA LA IGUALDAD ARMONIZADOS Y APLICADOS	366,201	-	0%
Componente 2	EDUCACIÓN PARA UNA CULTURA IGUALITARIA PROPORCIONADA	2,547,211	14,356	1%
Componente 3	MECANISMOS DE ATENCIÓN A LAS VIOLENCIAS CONTRA LAS MUJERES IMPLEMENTADOS	2,274,040	545,454	24%
Componente 4	GASTO ADMINISTRATIVO	11,897,392	2,461,279	21%
<b>TOTAL</b>		<b>17,084,844</b>	<b>3,021,089</b>	<b>18%</b>



## Avance del Presupuesto Primer Trimestre 2018

ACTIVIDAD	PROGRAMAS	PRESUPUESTO 2018	AVANCE 1ER TRIMESTRE	AVANCE %
Actividad 1.1	INSTRUMENTOS REGULATORIOS PARA LA IGUALDAD ARMONIZADOS Y APLICADOS	366,201	-	0%
Actividad 2.1	DIFUSIÓN Y GESTIÓN CIUDADANA DEL OBSERVATORIO ATALA APODACA	30,000	-	0%
Actividad 2.2	CONSTRUCCIÓN DE TERRITORIOS URBANOS POR LA IGUALDAD Y LA PAZ	983,346	-	0%
Actividad 2.3	REALIZACIÓN DE CAPACITACIONES DE GÉNERO A FUNCIONARIADO PARA TRANSVERSALIZAR PG EN POLÍTICAS PÚBLICAS MUNICIPALES	297,858	778	0%
Actividad 2.4	FORMACIÓN PROPORCIONADA A ADOLESCENCIA Y PROFESORADO PARA FOMENTAR LA CREACIÓN DE UNA CULTURA IGUALITARIA PROPORCIONADA	326,500	-	0%
Actividad 2.5	REALIZACIÓN DE FOROS, CONFERENCIAS, CHARLAS CON TEMÁTICAS DIVERSAS QUE PERMITAN SENSIBILIZAR Y VISIBILIZAR LAS PROBLEMÁTICAS DE LAS MUJERES	240,600	13,578	6%
Actividad 2.6	REALIZACIÓN DE CAMPAÑAS TEMÁTICAS PARA LA IGUALDAD Y LA NO VIOLENCIA	110,000	-	0%
Actividad 2.7	IMPLEMENTACIÓN DE TALLER CONECTADAS "ATENDIENDO LA BRECHA DIGITAL EN ADULTAS Y ADULTAS MAYORES"	225,308	-	0%
Actividad 2.8	FORMACIÓN PROPORCIONADA A LA NIÑEZ Y ADOLESCENCIA Y PROFESORADO PARA FOMENTAR LA CREACIÓN DE UNA CULTURA IGUALITARIA PROPORCIONADA	333,600	-	0%
Actividad 3.1	IMPLEMENTACIÓN DEL MODELO ÚNICO DE ATENCIÓN (MUAV) 3RA. ETAPA: PROFESIONALIZACIÓN Y CONTENCIÓN EMOCIONAL A UNIDADES ESPECIALIZADAS Y CONSTRUCCIÓN DE APLICACIÓN WEB QUE SOPORTE RED MUNICIPAL DE INFORMACIÓN DE VIOLENCIAS CONTRA MUJERES (REMIV)	1,557,314	525,063	34%
Actividad 3.2	SERVICIOS DE ATENCIÓN PSICOLÓGICA A MUJERES VÍCTIMAS DE VIOLENCIAS REALIZADOS	462,927	20,391	4%
Actividad 3.3	SERVICIOS DE ATENCIÓN JURÍDICA A MUJERES VÍCTIMAS DE VIOLENCIAS REALIZADOS	253,799	-	0%
Actividad 4.1	PARTIDA 1000	10,781,570	2,368,885	22%
Actividad 4.2	GASTO ADMINISTRATIVO	1,067,322	92,394	9%
Actividad 4.3	GASTO ADMINISTRATIVO TRANSPARENCIA	48,500	-	0%
		<b>17,084,844</b>	<b>3,021,089</b>	<b>18%</b>

# Avance del Presupuesto Primer Trimestre 2018

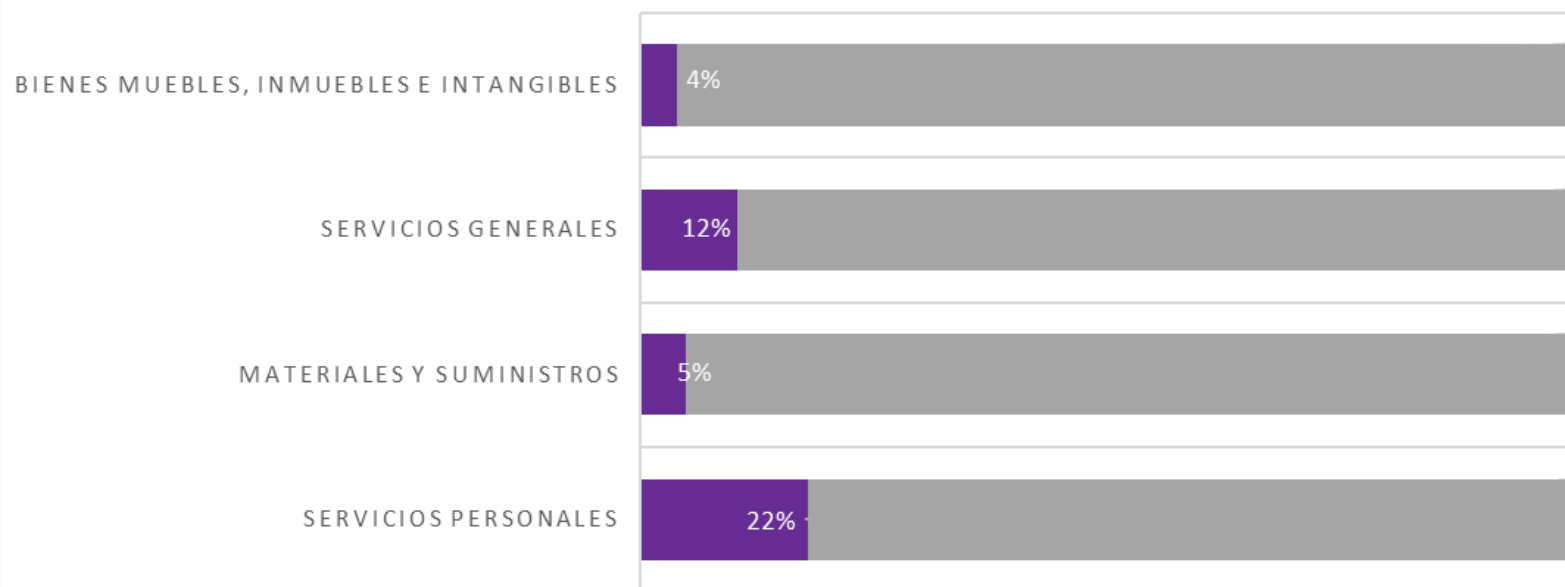
Estado Analítico del Ejercicio del Presupuesto de Egresos  
Clasificación por Objeto del Gasto (Capítulo y Concepto)  
Del 1 de Enero al 31 de Marzo de 2018

Concepto	Egresos					Subejercicio 6 = ( 3 - 4 )
	Aprobado	Ampliaciones/ (Reducciones)	Modificado	Devengado	Pagado	
	1	2	3 = (1+2)	4	5	
<b>Servicios Personales</b>	10,873,668	0	10,873,668	2,368,885	2,118,110	8,504,783
Remuneraciones al Personal de Carácter Permanente	6,482,750	0	6,482,750	1,593,031	1,593,031	4,889,719
Remuneraciones al Personal de Carácter Transitorio	70,144	0	70,144	0	0	70,144
Remuneraciones Adicionales y Especiales	1,000,441	0	1,000,441	268,819	43,723	731,622
Seguridad Social	1,779,894	0	1,779,894	427,536	401,856	1,352,359
Otras Prestaciones Sociales y Económicas	736,743	0	736,743	0	0	736,743
Previsiones	0	0	0	0	0	0
Pago de Estímulos a Seniores Públicos	803,697	0	803,697	79,500	79,500	724,197
<b>Materiales y Suministros</b>	467,484	0	467,484	24,058	23,826	443,426
Materiales de Administración, Emisión de Documentos y Artículos Oficiales	193,334	0	193,334	7,616	7,616	185,718
Alimentos y Utensilios	141,650	0	141,650	15,058	14,826	126,592
Materias Primas y Materiales de Producción y Comercialización	0	0	0	0	0	0
Materiales y Artículos de Construcción y de Reparación	4,500	0	4,500	460	460	4,040
Productos Químicos, Farmacéuticos y de Laboratorio	4,000	0	4,000	706	706	3,294
Combustibles, Lubricantes y Aditivos	48,600	0	48,600	50	50	48,550
Vestuario, Blancos, Prendas de Protección y Artículos Deportivos	32,200	0	32,200	0	0	32,200
Materiales y Suministros Para Seguridad	0	0	0	0	0	0
Herramientas, Refacciones y Accesorios Menores	43,200	0	43,200	168	168	43,032
<b>Servicios Generales</b>	5,280,241	0	5,280,241	609,390	606,109	4,670,851
Servicios Básicos	117,788	0	117,788	25,236	21,955	92,552
Servicios de Arrendamiento	0	0	0	0	0	0
Servicios Profesionales, Científicos, Técnicos y Otros Servicios	4,430,914	0	4,430,914	542,150	542,150	3,888,764
Servicios Financieros, Bancarios y Comerciales	41,520	0	41,520	19,144	19,144	22,376
Servicios de Instalación, Reparación, Mantenimiento y Conservación	152,009	0	152,009	7,434	7,434	144,576
Servicios de Comunicación Social y Publicidad	342,050	0	342,050	778	778	341,272
Servicios de Traslado y Viáticos	183,960	0	183,960	11,912	11,912	172,048
Servicios Oficiales	6,000	0	6,000	696	696	5,304
Otros Servicios Generales	6,000	0	6,000	2,040	2,040	3,960
<b>Transferencias, Asignaciones, Subsidios y Otras Ayudas</b>	0	0	0	0	0	0
<b>Bienes Muebles, Inmuebles e Intangibles</b>	463,450	0	463,450	18,756	18,756	444,694
Mobiliario y Equipo de Administración	344,950	0	344,950	14,299	14,299	330,651
Mobiliario y Equipo Educativo y Recreativo	13,000	0	13,000	0	0	13,000
Equipo e Instrumental Médico y de Laboratorio	0	0	0	0	0	0
Vehículos y Equipo de Transporte	0	0	0	0	0	0
Equipo de Defensa y Seguridad	0	0	0	0	0	0
Maquinaria, Otros Equipos y Herramientas	34,000	0	34,000	0	0	34,000
Activos Biológicos	0	0	0	0	0	0
Bienes Inmuebles	0	0	0	0	0	0
Activos Intangibles	71,500	0	71,500	4,457	4,457	67,043
<b>Inversión Pública</b>	0	0	0	0	0	0
Inversiones Financieras y Otras Provisiones	0	0	0	0	0	0
Participaciones y Aportaciones	0	0	0	0	0	0
<b>Deuda Pública</b>	0	0	0	0	0	0
<b>Total del Gasto</b>	<b>17,084,844</b>	<b>0</b>	<b>17,084,844</b>	<b>3,021,089</b>	<b>2,766,801</b>	<b>14,063,755</b>

# Avance del Presupuesto Primer Trimestre 2018

## AVANCE PRESUPUESTAL POR CAPÍTULO PRIMER TRIMESTRE

■ DEVENGADO ■ APROBADO



	DEVENGADO	APROBADO	PORCENTAJE
Servicios Personales	2,368,885	10,873,668	22%
Materiales y Suministros	24,058	467,484	5%
Servicios Generales	609,390	5,280,241	12%
Bienes Muebles, Inmuebles e Intangibles	18,756	463,450	4%
<b>Total</b>	<b>3,021,089</b>	<b>17,084,844</b>	<b>18%</b>

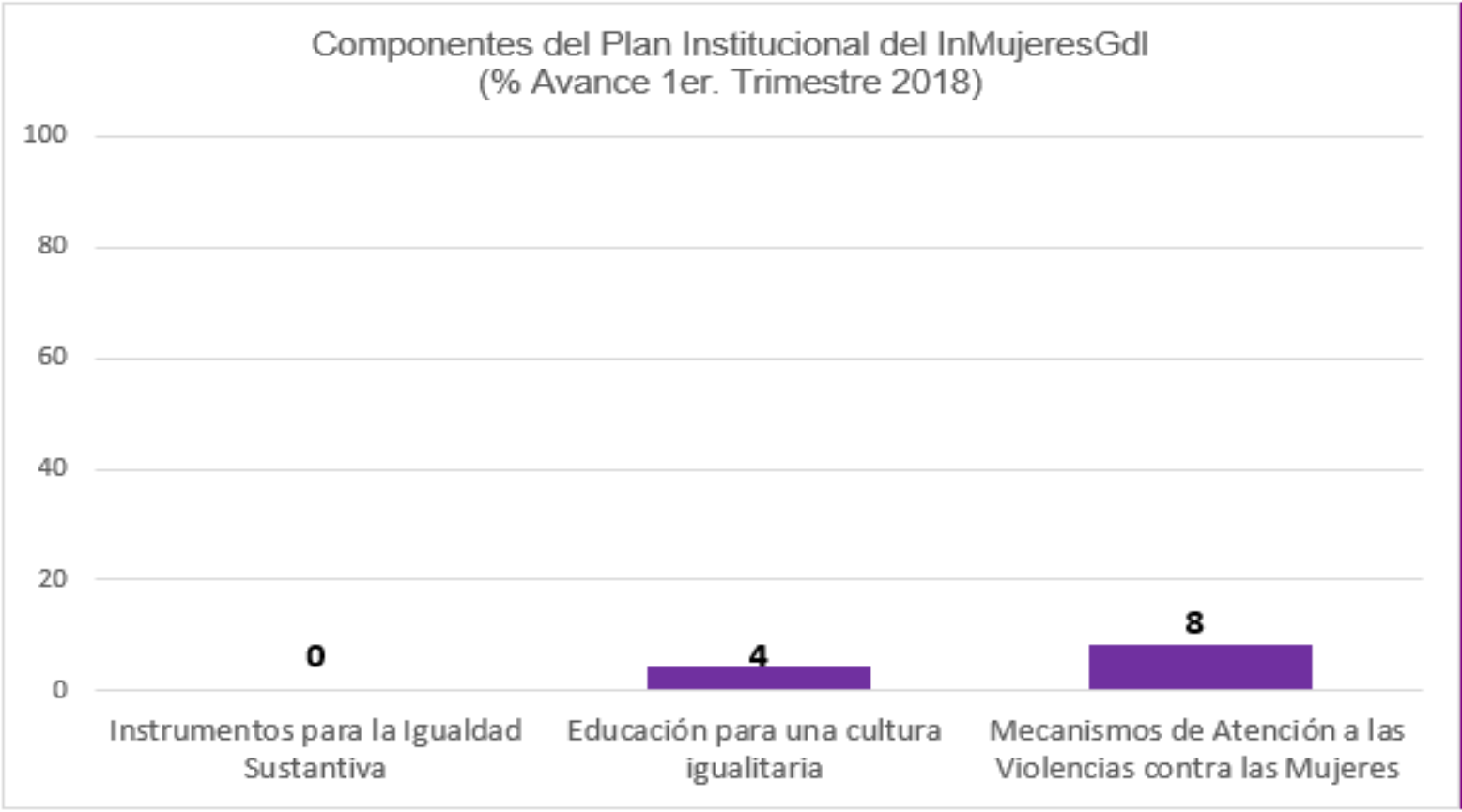
## **2. Presentación de los Avances Programáticos al 1er. Trimestre del ejercicio 2018.**

**Avance General al 1er. Trimestre 2018: 4%**

**Promedio de satisfacción de usuarios: 98**

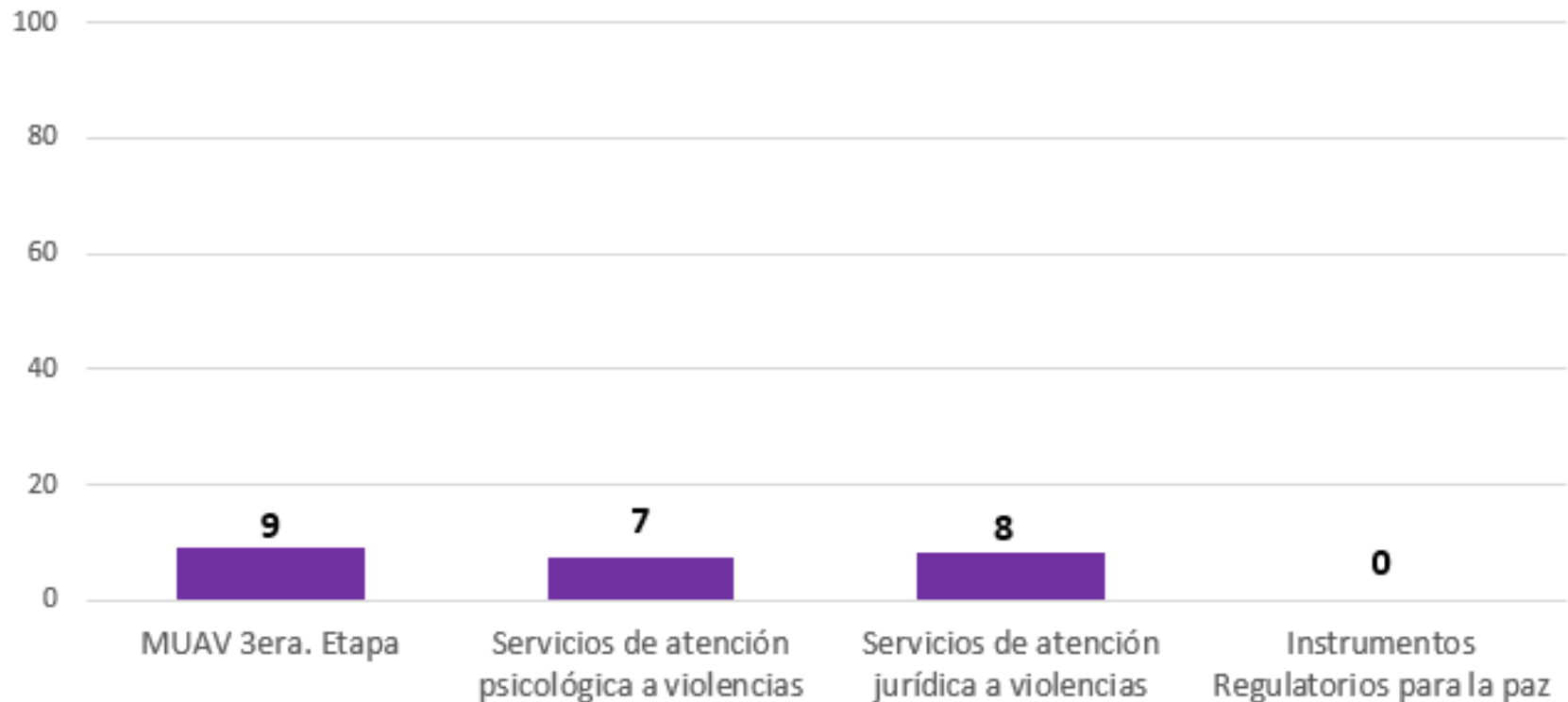
**Participación en procesos en el trimestre: 1,375 personas**

**Impactos estimados en medios: 559,441 de impactos en redes sociales y sitios web, se suman 612 seguidores nuevos en redes.**



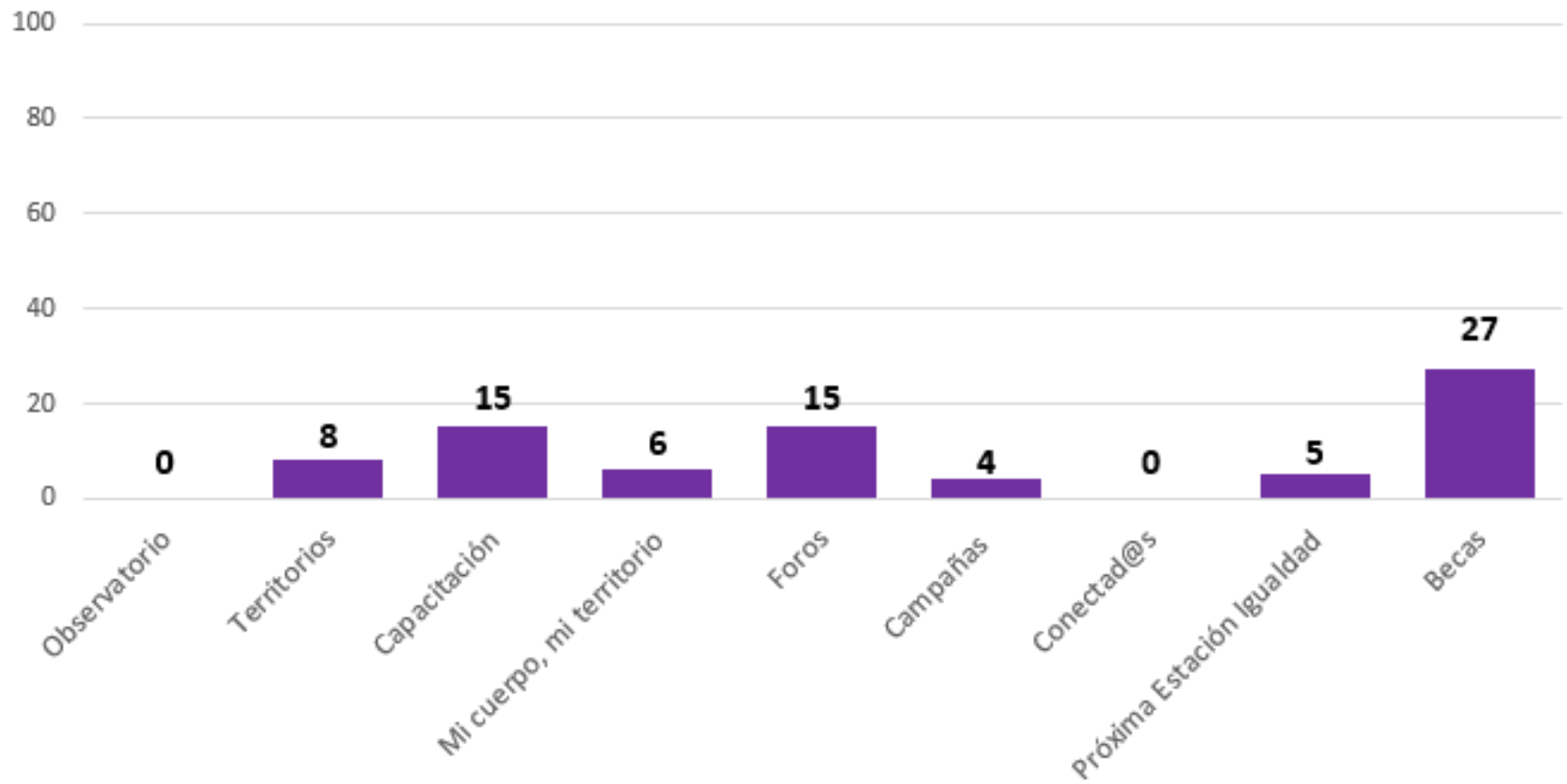
Fuente: Elaboración propia con base en la Matriz de Indicadores y Resultados, disponible en línea en: <http://www.immg.gov.mx/download/file/fid/3105>

## % de Avance por Proyecto y Componentes 1 y 3



Fuente: Elaboración propia con base en la Matriz de Indicadores y Resultados, disponible en línea en: <http://www.immg.gob.mx/download/file/fid/3105>

## % de Avance por Proyecto y Componente 2



Fuente: Elaboración propia con base en la Matriz de Indicadores y Resultados, disponible en línea en: <http://www.immg.gob.mx/download/file/fid/3105>